

ХЭВЛЭЛИЙН МЭДЭЭ /2011.07.27/

(Валют, эдийн засгийн газар)

I. Гадаад сектор:

Монгол Улсын төлбөрийн тэнцлийн 2011 оны эхний хагас жилийн урьдчилсан гүйцэтгэлээр урсгал тэнцлийн алдагдал **925** сая ам.долларт хүрч, 2010 оны эхний хагас жилтэй харьцуулахад **5.6** дахин өссөн бол хөрөнгө, санхүүгийн тэнцлийн ашиг **1431** сая ам.доллар буюу **2.8** дахин өссөн байна. Нийт төлбөрийн тэнцэл **220** сая ам.долларын ашигтай гарчээ.

2011 оны 7 дугаар сард Монголбанкнаас Монгол Улсын гадаад өрийн тойм, гадаад хөрөнгө оруулалтын позицгийн тайланг анх удаа нийтэд мэдээллээ. Албан ёсны статистикт дурдсанаар 2011 оны 1 дүгээр улирлын байдлаар Монгол улсын гадаад актив 3.3 тэрбум, гадаад пассив 9.7 тэрбум, үүнээс гадаад өр 4.1 тэрбум ам.долларт тус тус хүрсэн байна.

Гадаад худалдааны нөхцөлийн индекс 2011 оны 6 дугаар сарын эцсийн байдлаар өнгөрсөн оны мөн үеэс **17.5%**-иар буураад байна. Энэ нь импортын үнийн индекс нь экспортын үнийн индексээс илүү хурдацтай өсч байгааг харуулж байна.

Монголбанкнаас зарласан ам.долларын төгрөгтэй харьцах ханш оны эхнээс 0.5 хувиар чангарсан бөгөөд мөн хугацааны өдрийн дундаж хэлбэлзэл 0.26 хувьтай байжээ.

II. Гадаад валютын албан нөөц:

Монгол Улсын гадаад валютын албан нөөц 2011 оны 6 дугаар сарын 30-ны өдрийн байдлаар **2.5** тэрбум ам.доллартай тэнцүү байна.

III. Алт тушаалт:

Монголбанк оны эхнээс 2011 оны 7 дугаар сарын 26-ны өдрийн байдлаар нийт **1409** кг алт худалдан авсан нь өнгөрсөн оны мөн үеэс 440.5 кг-аар буюу **1.4** дахин нэмэгджээ.



МОНГОЛБАНК

Монгол Улсын гадаад секторын талаарх мэдээлэл

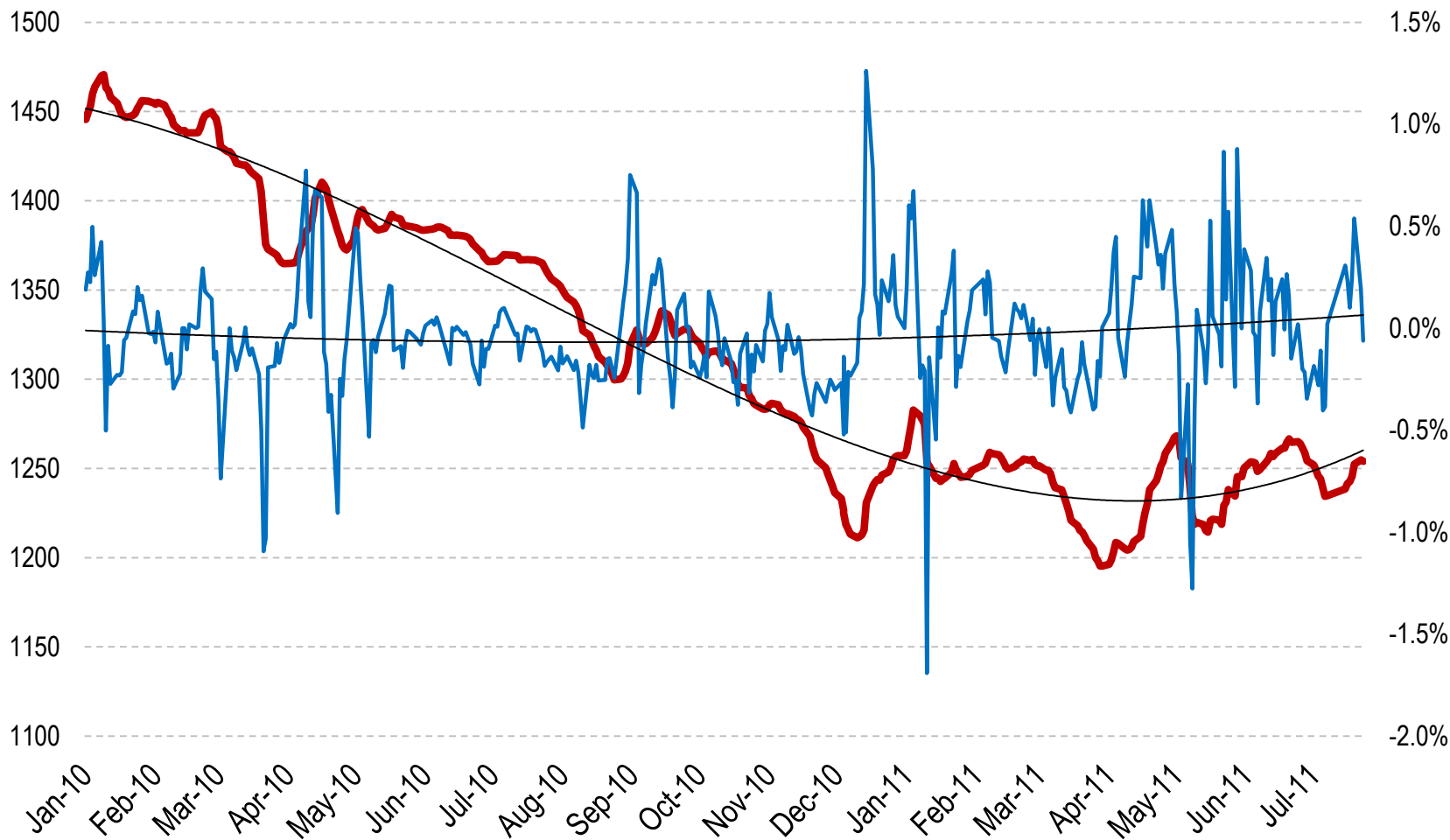
Г. Дэлгэрмаа

Валют, эдийн засгийн газрын захирал

МОНГОЛБАНКНЫ ХЭВЛЭЛИЙН БАГА ХУРАЛ

2011 ОНЫ 7 ДУГААР САРЫН 28

USD/MNT нэрлэсэн ханшны хэлбэлзэл бага хэвээр ...



— USD/MNT нэрлэсэн ханш

— Нэрлэсэн ханшийн өдрийн өөрчлөлт

— Poly. (USD/MNT нэрлэсэн ханш)

— Poly. (Нэрлэсэн ханшийн өдрийн өөрчлөлт)

Ханшийн өөрчлөлт

Барааны гадаад худалдааны алдагдал өслөө ...



ᠪᠠᠷᠠᠨᠢ ᠭᠠᠳᠠᠭᠠᠳ ᠬᠤᠳᠠᠯᠳᠠᠭᠠᠨᠢ ᠠᠯᠳᠠᠭᠳᠠᠯ ᠥᠰᠯᠡᠭᠡ

	Хагас жил		Δ%
	2010	2011	
Гадаад худалдааны нийт бараа эргэлт	2 664.9	4 718.3	77.1%
▪ Валютын төлбөртэй бараа	2 512.2	4 183.9	66.5%
Экспорт	1 308.7	1 992.8	52.3%
▪ Валютын төлбөртэй бараа	1 294.3	1 989.0	53.7%
Импорт	1 356.2	2 725.6	101.0%
▪ Валютын төлбөртэй бараа	1 217.9	2 194.9	80.2%
Гадаад худалдааны тэнцэл	-47.6	-732.8	15.4x
▪ Валютын төлбөртэй бараа	76.4	-205.9	3.7x

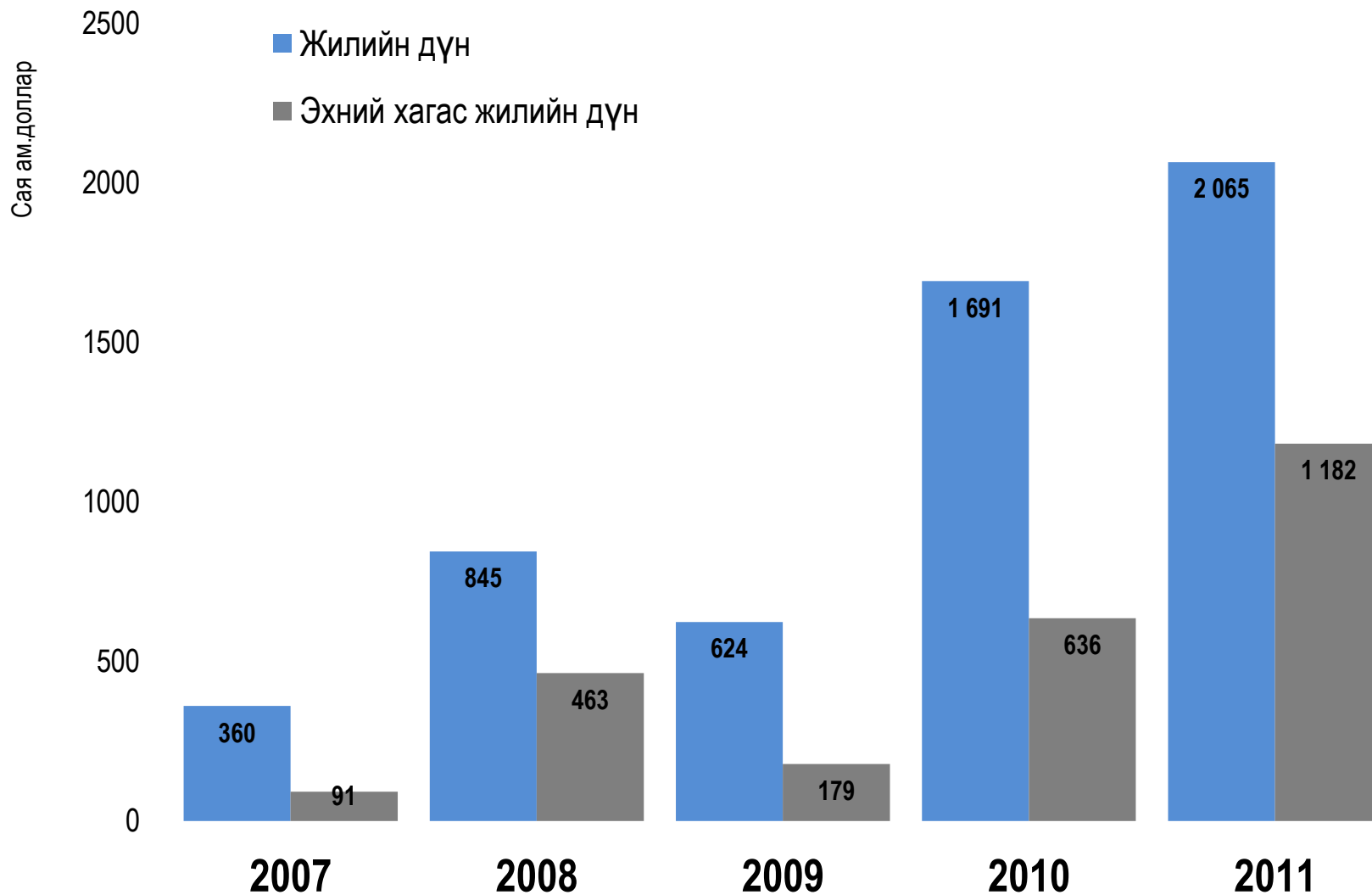
Импорт хурдацтай өсч байна ...



МОНГОЛ
УЛСЫН
ХӨГЖИЛ
БАНК

Нэр төрөл	Хагас жил		Өөрчлөлт /хувиар/
	2010	2011	
1 Хүнд механизм, тоног төхөөрөмж сэлбэг хэрэгсэл	228.8	506.8	121.5% ↑
2 Тээврийн хэрэгсэл	150.8	468.8	211.0% ↑
3 Нефтийн бүтээгдэхүүн	279.3	416.7	49.2% ↑
4 Хүнсний бүтээгдэхүүн	78.1	92.9	19.0% ↑
6 Оффисын болон гэр ахуйн тавилга, хэрэгсэл	41.0	76.8	87.5% ↑
7 Эм болон хими биологийн бүтээгдэхүүн, бордоо	26.7	39.6	48.6% ↑
5 Төмөр хийц, металл бүтээгдэхүүн	10.3	28.2	173.8% ↑
8 Төрөл бүрийн даавуу	0.9	0.9	7.6% ↑
9 Бусад гол нэрийн бүтээгдэхүүн	52.7	88.0	66.9% ↑
Бусад	487.8	1 006.8	106.4% ↑
Нийт импорт	1 356.2	2 725.6	101.0% ↑

ГШХО-оор санхүүжигдэж байна ..



МОНГОЛЫН
УЛАСЫН
ХАМГААГАХ
МОНГОЛ

ГХОП: -\$6.4 тэрбум (\$3.3 - \$9.7)



/Сая ам.доллар/

А. ГАДААД АКТИВ	3 330.2	Б. ГАДААД ПАССИВ	9 707.6
1. Шууд хөрөнгө оруулалт (гадаад руу)	129.7	6. Шууд хөрөнгө оруулалт (гадаадаас)	5 375.8
1.1 Хувь нийлүүлсэн хөрөнгө ба ашгийн дахин хөрөнгө оруулалт	127.5	6.1 Хувь нийлүүлсэн хөрөнгө ба ашгийн дахин хөрөнгө оруулалт	4 526.3
1.2 Бусад хөрөнгө	2.1	6.2 Бусад хөрөнгө	849.6
2. Багцын хөрөнгө оруулалт	54.1	7. Багцын хөрөнгө оруулалт	1 376.0
2.1 Хөрөнгийн хувьцаа	2.7	7.1 Хөрөнгийн хувьцаа	1 176.3
2.2 Өрийн бичиг	51.5	7.2 Өрийн бичиг	199.8
3. Санхүүгийн үүсмэл хэрэгсэл	5.8	8. Санхүүгийн үүсмэл хэрэгсэл	5.2
4. Бусад хөрөнгө оруулалт	852.6	9. Бусад хөрөнгө оруулалт	2 950.6
4.1 Худалдааны зээл	104.3	9.1 Худалдааны зээл	72.3
4.2 Зээл	14.2	9.2 Зээл	2 820.5
4.2.1 Төв банк	0.0	9.2.1 Төв банк	279.1
4.2.2 Засгийн газар	0.0	9.2.2 Засгийн газар	1 778.3
4.2.3 Банк санхүүгийн байгууллага	14.2	9.2.3 Банк санхүүгийн байгууллага	258.8
4.2.4 Бусад салбар	0.0	9.2.4 Бусад салбар	504.3
4.3 Бэлэн мөнгө ба харилцах	734.1	9.3 Бэлэн мөнгө ба харилцах	38.6
4.4 Бусад актив	0.0	9.4 Бусад пассив	19.1
5. Нөөц актив	2 288.0	В. ПОЗИЦ	(6 377.4)
5.1 Мөнгөжсөн алт	91.6	10. Шууд хөрөнгө оруулалт (цэвэр)	(5 246.2)
5.2 Зээлжих тусгай эрх	72.4	11. Багцын хөрөнгө оруулалт (цэвэр)	(1 321.9)
5.3 ОУВС-д байршуулсан хөрөнгө (цэвэр)	0.2	12. Санхүүгийн үүсмэл хэрэгсэл (цэвэр)	0.7
5.4 Бэлэн валют ба харилцах	811.9	13. Бусад хөрөнгө оруулалт (цэвэр)	(2 098.0)
5.5 Үнэт цаас	1 311.8	14. Нөөц актив	2 288.0
5.6 Санхүүгийн үүсмэл хэрэгсэл (цэвэр)	0.0		
5.7 Бусад нөөц актив	0.0		

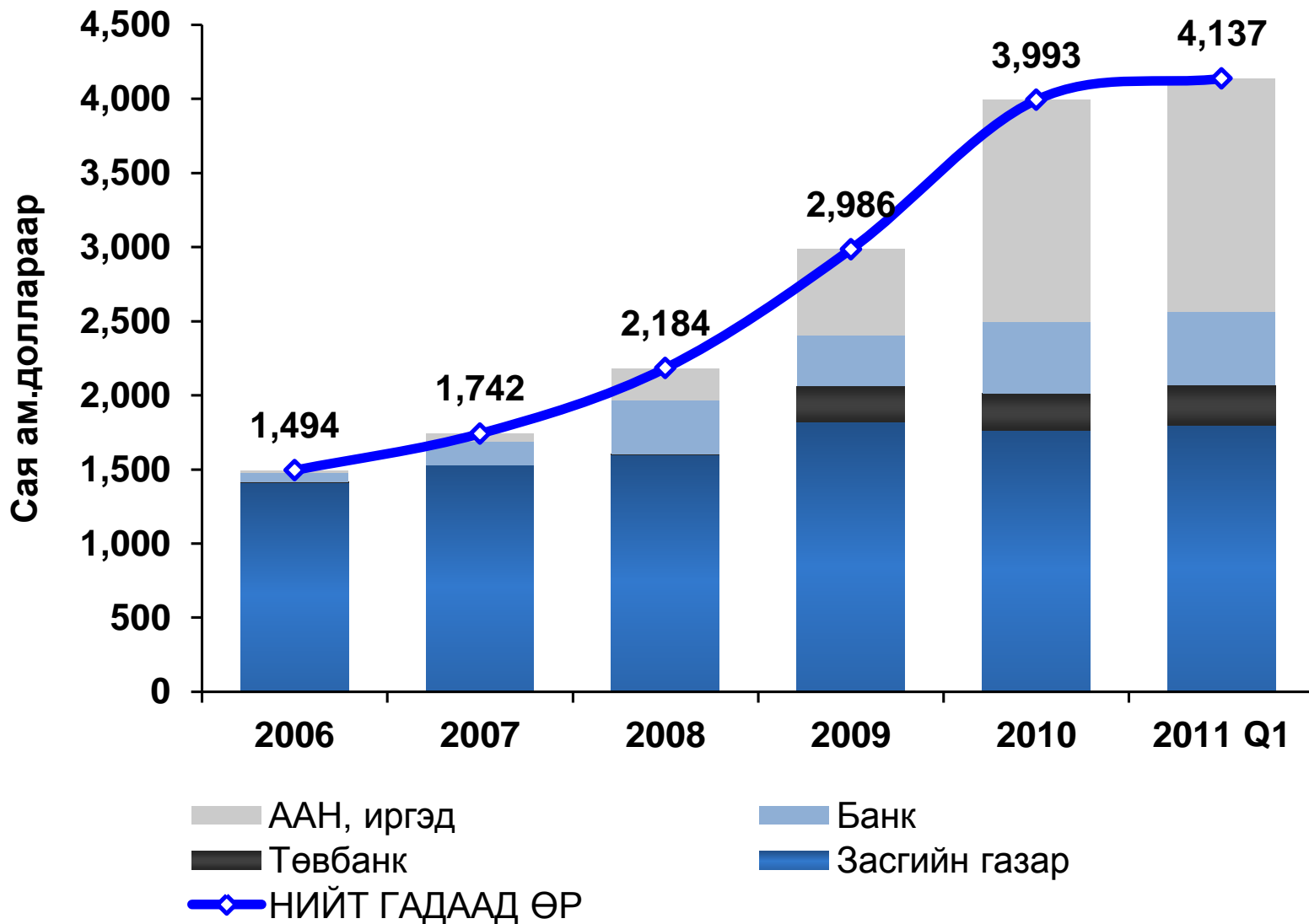
Тайлбар: Энэхүү тайлан дахь гадаад өрийн үлдэгдлийн дүн нь тооцох аргачлалаас шалтгаалан гадаад өрийн тоймын дүнгээс зөрүүтэй болно.

ᠭᠬᠣᠯᠣᠰᠤᠯᠤᠰᠢᠨ
 ᠮᠣᠩᠭᠣᠯᠤᠯᠤᠰᠢᠨ

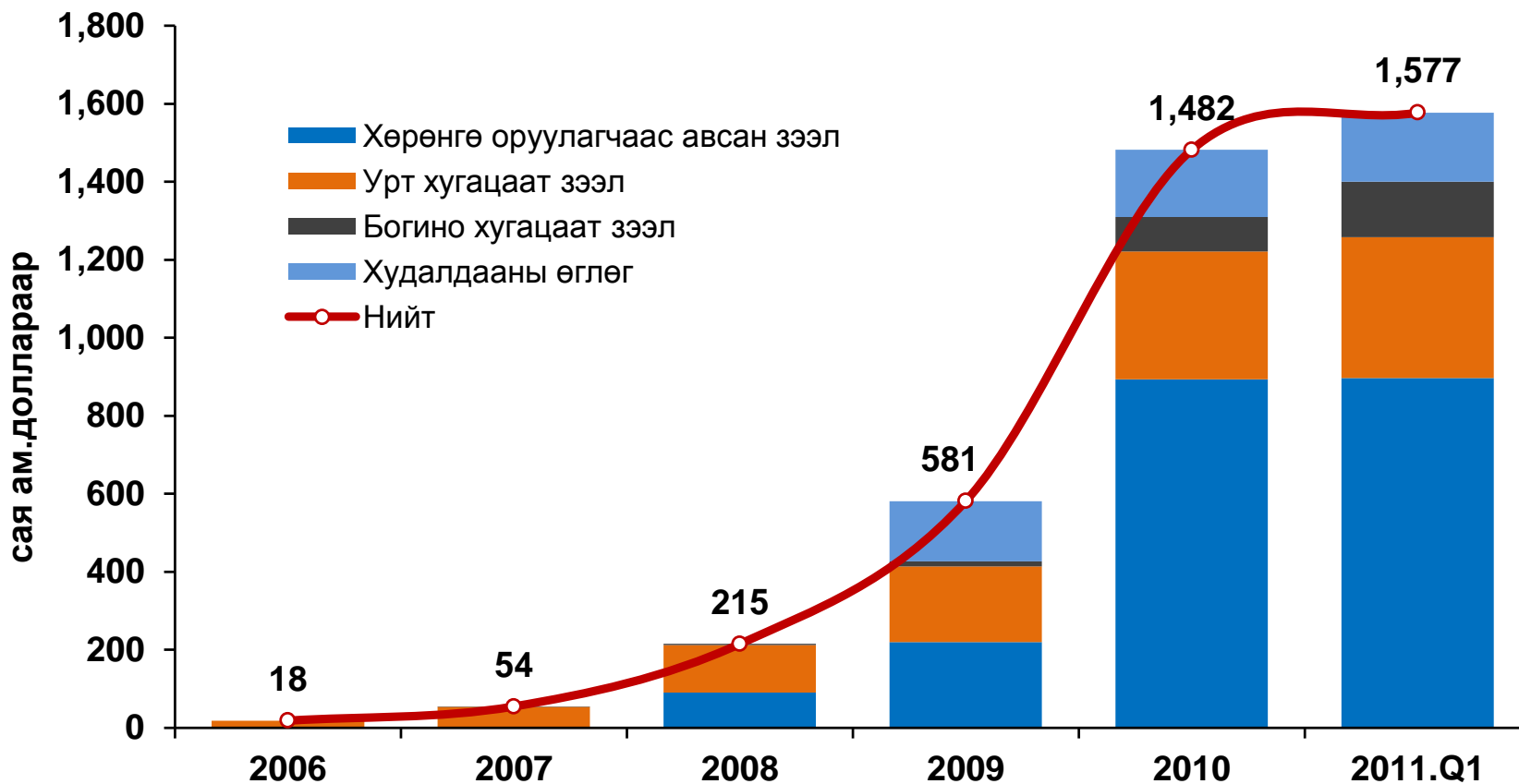
МУ-ЫН НИЙТ ӨР: \$4.1 тэрбум



МОНГОЛЫН
МАНАГЛАХ
МОНГОЛ

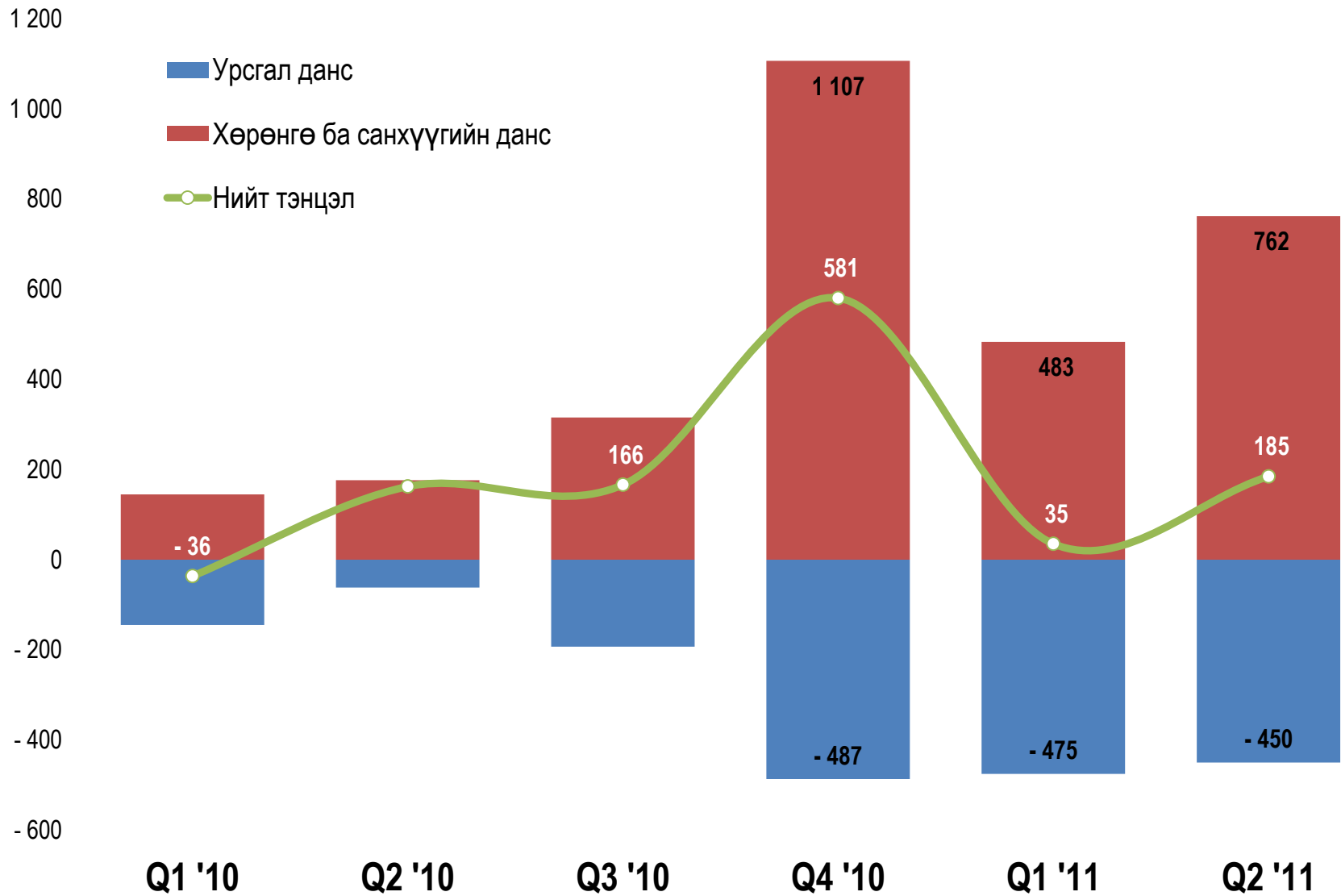


ААН, иргэдийн өр: \$1,577.0 сая



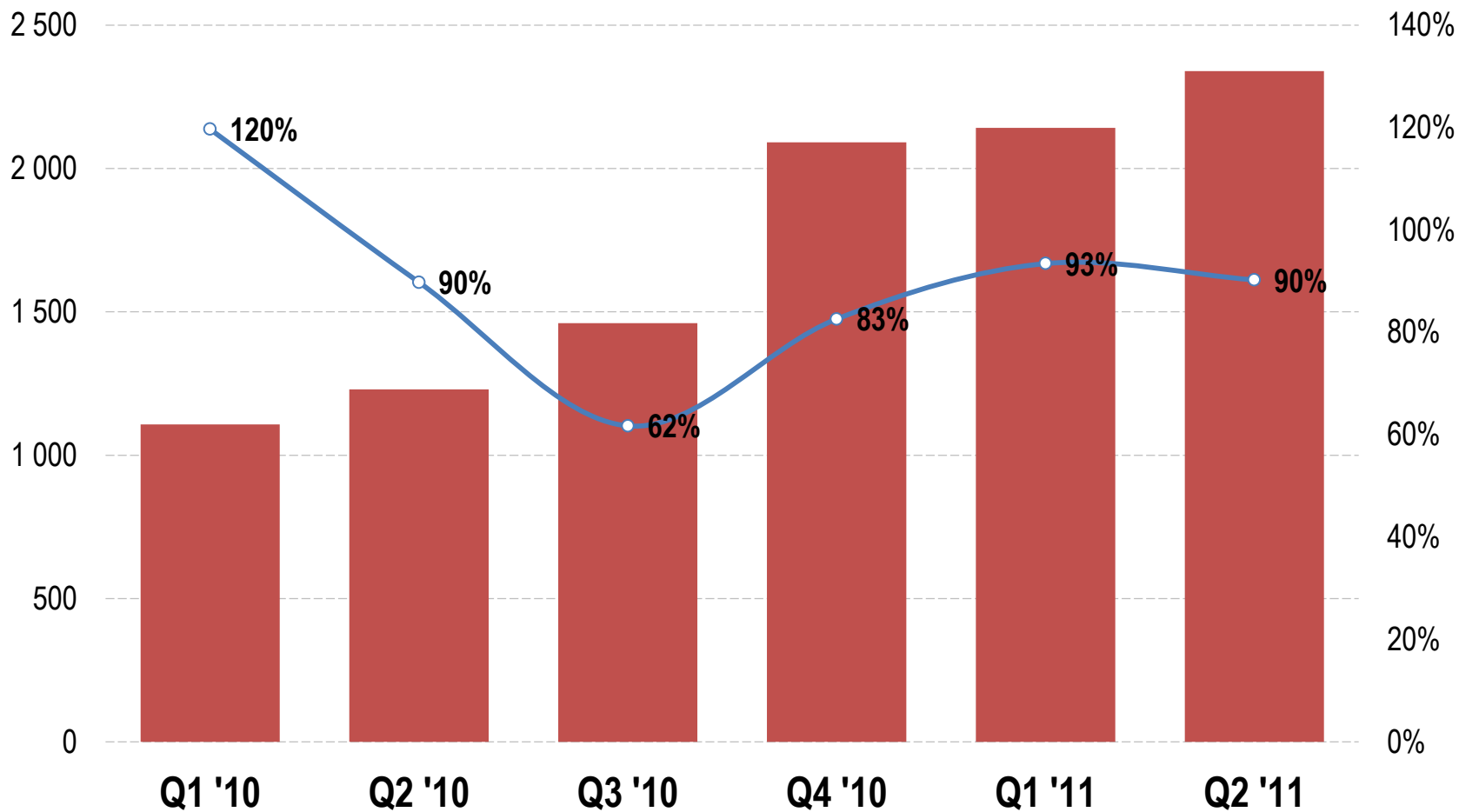
МОНГОЛЫН
МАНАГ
ХАМГААГАГЧИЙН
ТӨСӨВ

Нийт тэнцэл: +\$220 сая (Н1, 2011)



МОНГОЛЫН
УЛСЫН
ХАМГААГАХ
МОНГОЛ

ГВЦАН: \$1.4 тэрбум



■ Албан цэвэр нөөц, сая ам.доллар

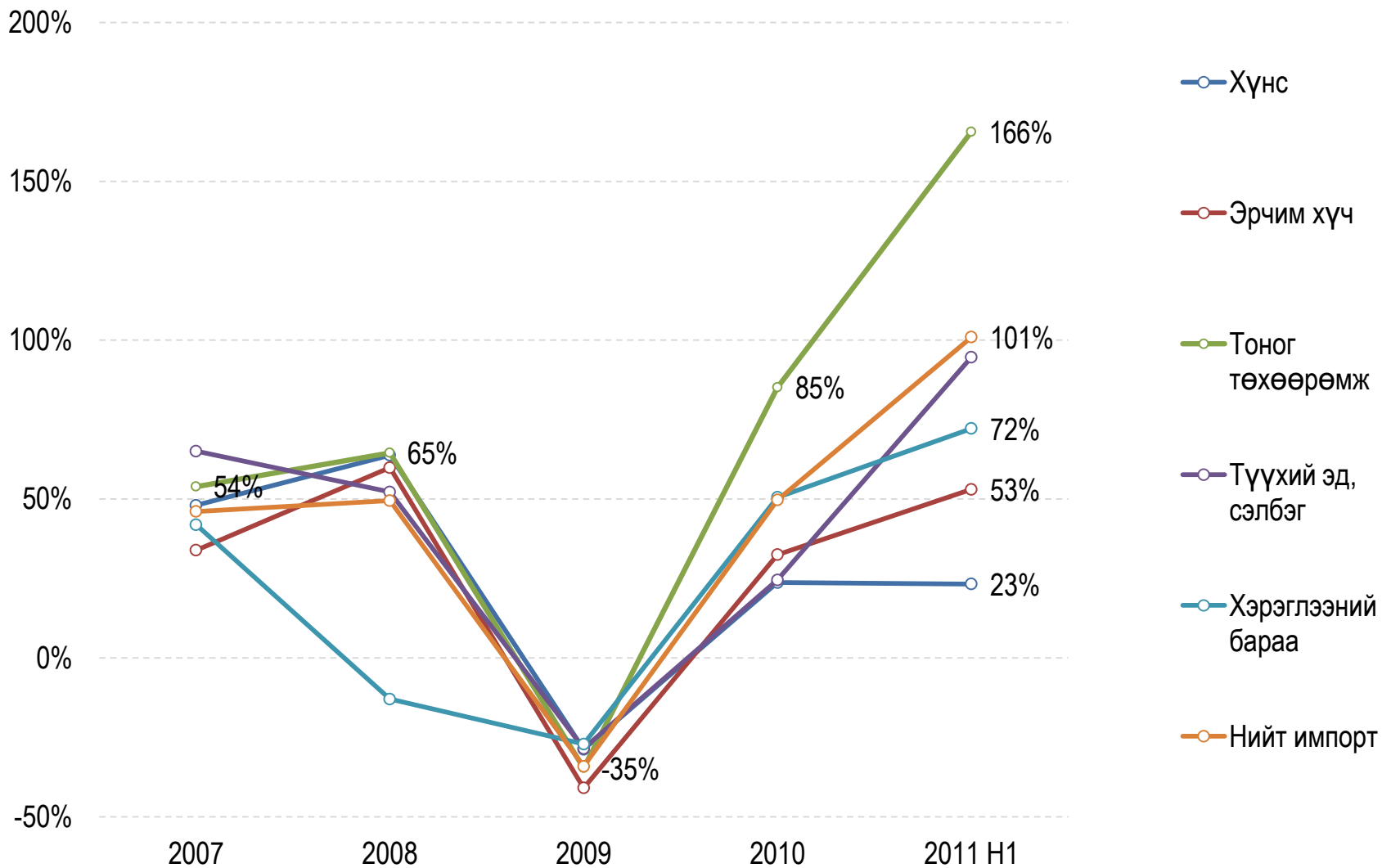
—○— Албан цэвэр нөөцийн жилийн өөрчлөлт, %, баруун тэнхлэг

МОНГОЛЫН
МАНАГЛАХ
МОНГОЛ

Импорт хурдацтай өсөх



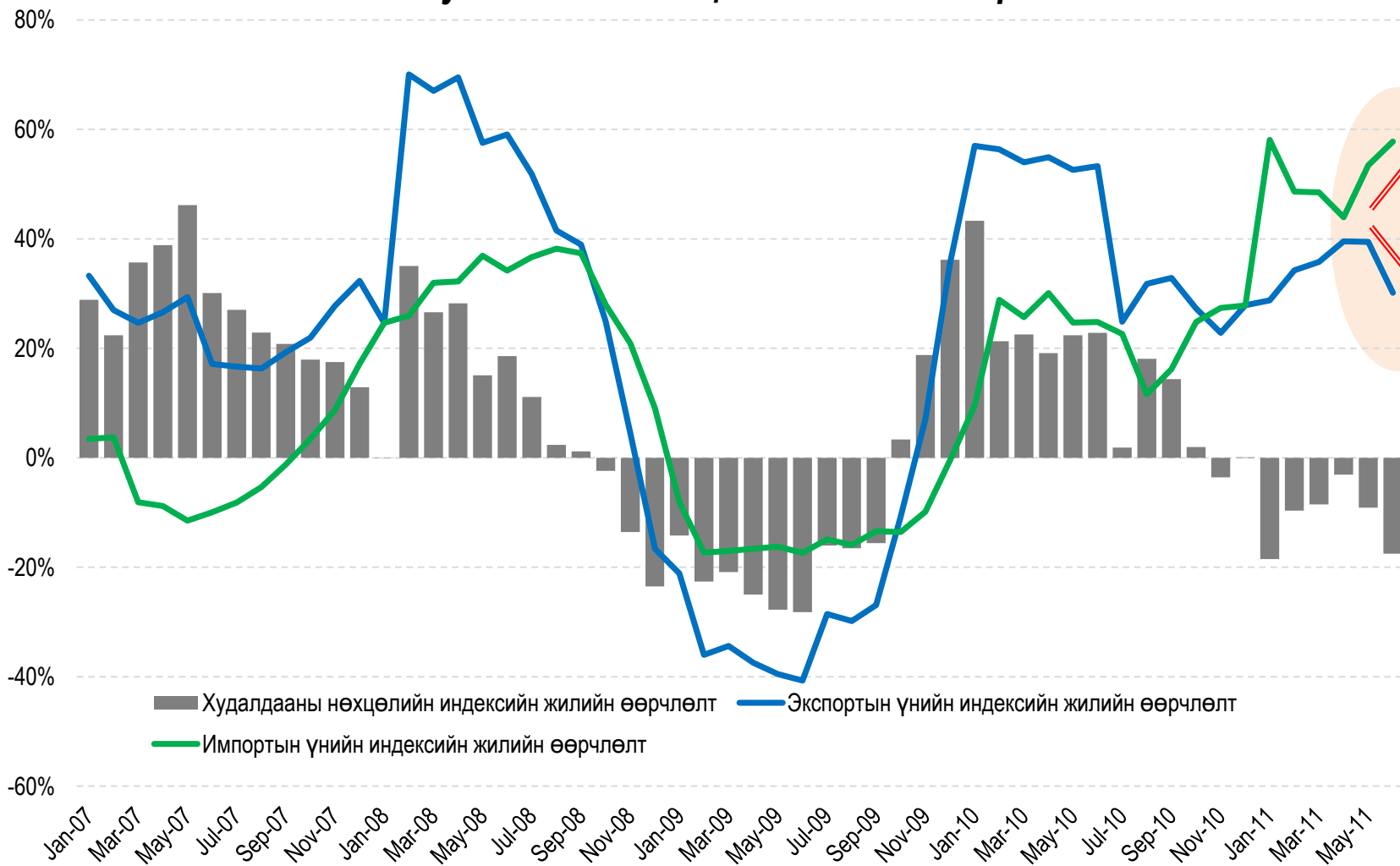
МОНГОЛ
УЛСЫН
ХАНАГАА



Худалдааны нөхцөл муудах



Гадаад худалдааны нөхцлийн жилийн өөрчлөлт



Худалдааны нөхцөл муудах